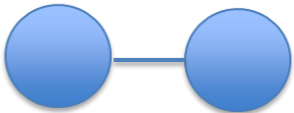


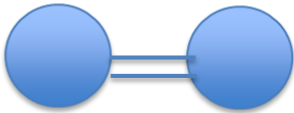
Légende : Cartographie/Mapping des acteurs du conflit (exercice 3)



Acteurs (la taille du cercle est proportionnelle à leur importance respective)




Ligne droite: interactions ou relations intactes




Ligne double: alliance ou relations très solides



Pointillés: relations faibles



Zigzag: différents, relations tendues ou conflictuelles (indiquer l'enjeu du conflit)



Ligne coupée: rupture des relations (plus d'interactions)